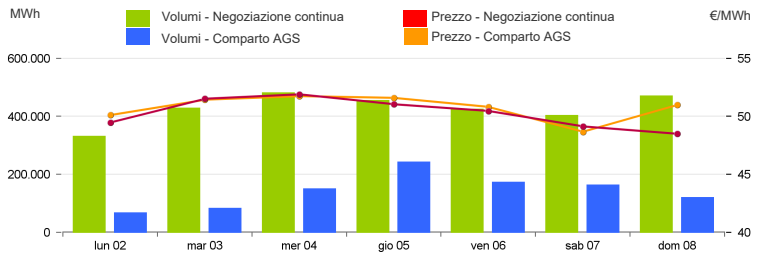


## Mercato a pronti (MP-GAS)

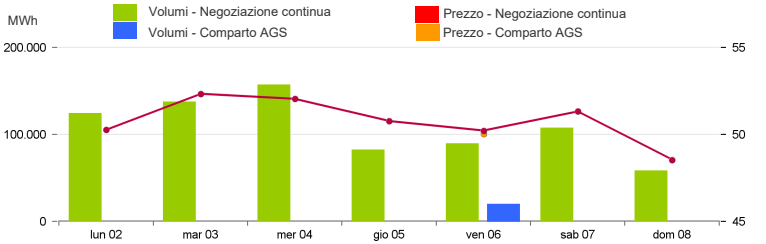
### Mercato del giorno prima (MGP-GAS)

	Prezzo. €/MWh				Volumi. MWh			
	Medio	Var	Minimo	Massimo	Totale	Var	Prodotti Giornalieri	Prodotto WE
<b>Negoziazione continua</b>	<b>50,14</b>	<b>+2,9%</b>	<b>47,45</b>	<b>52,98</b>	<b>2.989.272</b>	<b>-7,9%</b>	<b>2.350.392</b>	<b>638.880</b>
<b>Comparto AGS</b>	<b>50,77</b>	<b>+3,8%</b>	<b>48,67</b>	<b>51,75</b>	<b>993.624</b>	<b>+42,7%</b>	<b>993.624</b>	



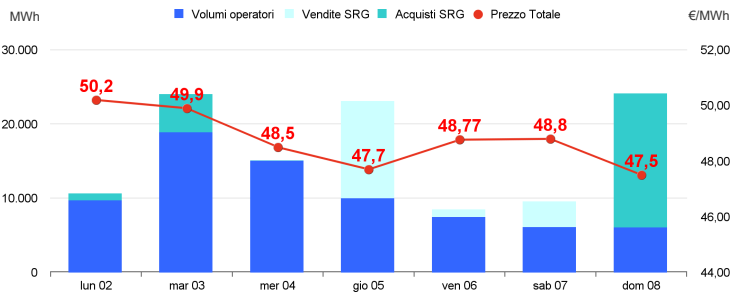
### Mercato infragiornaliero (MI-GAS)

	Prezzo. €/MWh				Volumi. MWh			
	Medio	Var	Minimo	Massimo	Totale	Var	Acquisti SRG	Vendite SRG
<b>Negoziazione continua</b>	<b>50,79</b>	<b>+4,2%</b>	<b>48,30</b>	<b>54,50</b>	<b>753.024</b>	<b>+8,9%</b>		
<b>Comparto AGS</b>	<b>50,03</b>	<b>-</b>	<b>50,03</b>	<b>50,03</b>	<b>19.464</b>			<b>19.464</b>



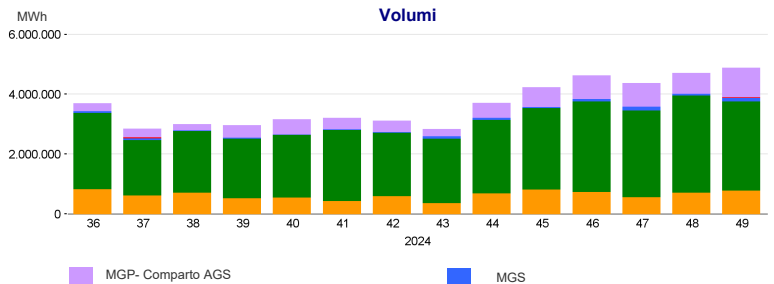
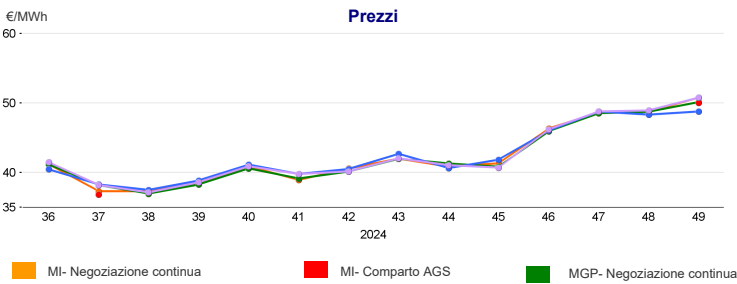
### Mercato gas in stoccaggio (MGS-GAS)

Settimana	Stoccaggio	49	48
Prezzo. €/MWh <sup>(1)</sup>	Stogit	48,77	48,31
	Edison Stoccaggio	-	-
	<b>Totale</b>	<b>48,77</b>	<b>48,31</b>
Volumi. MWh	Stogit	114.377	59.015
	Edison Stoccaggio	-	-
	<b>Totale</b>	<b>114.377</b>	<b>59.015</b>
Attività SRG. MWh	<b>Acquisti</b>	<b>24.240</b>	<b>13.355</b>
	Bilanciamento <sup>(2)</sup>	24.240	13.355
	Altre finalità <sup>(3)</sup>	-	-
	<b>Vendite</b>	<b>17.630</b>	<b>13.269</b>
	Bilanciamento <sup>(2)</sup>	17.630	13.269
Altre finalità <sup>(3)</sup>	-	-	



<sup>1)</sup> Il prezzo "Totale" è calcolato come media ponderata dei prezzi per i volumi complessivamente scambiati presso ciascun sistema di stoccaggio.  
<sup>2)</sup> Per gestire in sicurezza eventuali scostamenti previsti tra immissioni e prelievi complessivi della rete ai sensi dell'art. 2.5 dell' Allegato A della delibera AEEGSI 312/2016/R/gas  
<sup>3)</sup> Compravendite di gas in stoccaggio effettuate da Snam Rete Gas (SRG) diverse da "Bilanciamento"

### Evoluzione settimanale



## Mercato a termine (MT-GAS)

Prodotti	Mercato				OTC		Totale		Posizioni aperte*			
	Prezzo minimo	Prezzo massimo	Prezzo di controllo*	Negoziazioni	Volumi	Registrazioni	Volumi	Volumi	variazione %	MWh/g	MWh	
	€/MWh	€/MWh	€/MWh	variazione %	N.	MWh/g	N.	MWh/g	MWh/g	variazione %	MWh/g	MWh
M-2025-01	-	-	49,74	0,0%	-	-	-	-	-	-	-	-
M-2025-02	-	-	50,14	0,0%	-	-	-	-	-	-	-	-
Q-2025-01	-	-	50,53	0,0%	-	-	-	-	-	-	-	-
Q-2025-02	-	-	49,23	0,0%	-	-	-	-	-	-	-	-
Q-2025-03	-	-	48,52	0,0%	-	-	-	-	-	-	-	-
Q-2025-04	-	-	43,70	0,0%	-	-	-	-	-	-	-	-
SS-2025	-	-	49,57	0,0%	-	-	-	-	-	-	-	-
WS-2025/2026	-	-	43,98	0,0%	-	-	-	-	-	-	-	-
CY-2025	-	-	48,25	0,0%	-	-	-	-	-	-	-	-
BoM-2024-12	-	-	49,28	-0,6%	-	-	-	-	-	-	-	-
M-2025-03	-	-	47,59	0,0%	-	-	-	-	-	-	-	-
<b>Totale</b>												